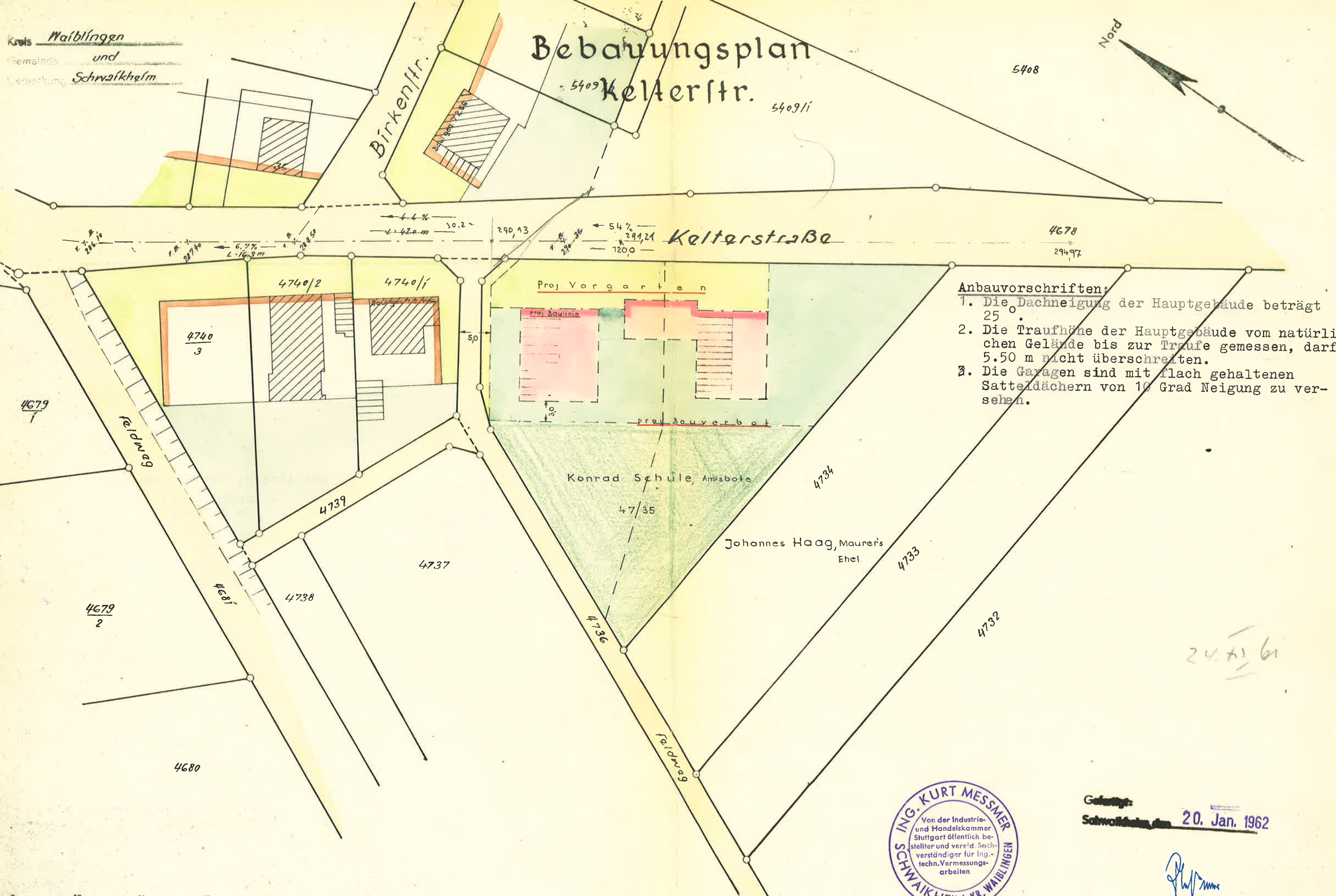



Kreis Waiblingen  
Gemeinde und  
Lernort Schwaikheim

# Bebauungsplan Kelterstr.



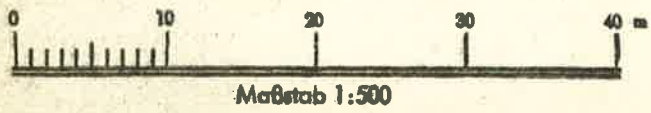
- Anbauvorschriften:**
1. Die Dachneigung der Hauptgebäude beträgt 25°.
  2. Die Traufhöhe der Hauptgebäude vom natürlichen Gelände bis zur Traufe gemessen, darf 5.50 m nicht überschreiten.
  3. Die Garagen sind mit flach gehaltenen Satteldächern von 10 Grad Neigung zu versehen.



Gefertigt:  
Schwaikheim, den 20. Jan. 1962

*[Handwritten signature]*

24.1.62



17

17.3

B E B A U U N G S P L A N   -   K E L T E R S T R A S S E

G e n e h m i g t



Waiblingen, den 29. Mai 1962

- Landratsamt -  
Im Auftrag

*W*

W e i s  
Regierungsrat

**Kurt Meßmer**

Öffentl. best. u. besid. Ingenieur  
Schwabenheimer Kfz. Waiblingen  
Pöppelstr. 28, Tel. Wäinönden 25 68