










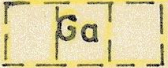


B Zeichenerklärung

	bereits rechts- verbindlich	festzu- setzen	aufzuheben
Baugrenze			
Baulinie			
Zahl der Vollge- schosse Höchstgrenze zwingend		 	
Geschoßflächenzahl			
Abgrenzung unter- schiedlicher Nutzung			
Grenze des räumlichen Geltungsbereich			
Garagen			
Erdgeschoßfußbodenhöhe			