













# B Zeichenerklärung

	bereits rechts- verbindlich	festzu- setzen	aufzu- heben	
Baugrenze				§ 23 Abs. 3 BauNVO
Zahl der Vollge- schosse Höchstgrenze	I			§ 9 Abs. 1 Nr. 1a BBauG §§ 16 - 18 BauNVO
Geschoßflächenzahl				§ 20 BauNVO
Dachneigung	ca. 35°			§ 11 Abs. 1 LBO
Abgrenzung unter- schiedlicher Nutzung				§ 16 Abs. 14 BauNVO
Grenze des räumli- chen Geltungsbereichs				§ 9 Abs. 5 BBauG