

Z E I C H E N E R K L Ä R U N G

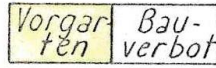
=====

1) bereits rechts- 2) festzu- 3) aufzu-
verbindlich setzen heben


Baugrenze (Baulinie
im Sinne der Art. 34
Abs. 1 u. 2 der Württ.
Bauordnung) und Stra-
ßenbegrenzungslinie





Nicht überbaubare
Grundstücksflächen



Überbaubare Grund-
stücksflächen



Verkehrsflächen



Höhen lagen

155,45

Grenze des räumlichen Geltungsbereichs