

D) Legende

1)

bereits rechts-
verbindlich

2)


festzusetzen

3)

aufzuheben

Baugrenze

:




Baulinie (zwingend)

:




Nicht überbaubare Grund-
stücksfläche

:




Bebaubare Grundstücks-
fläche

:




Sonderzweckfläche
(§ 9,(1), Ziff. 8 BBauG

:



Verkehrsflächen

:



Höhenlagen

:

× 224,70

Grundstücksgrenzen

:



nach Zuteilungsentwurf

Grenze des Bebauungs-
plans

:

