
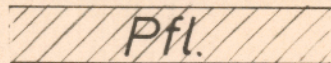


Zeichenerklärung




Umfassungsgrenze des Bebauungsplans



Pflanzgebot, standortgerechte Büsche und
Bäume in lockerer Form




Straße



Geh - u. Fahrweg



Baugrenze



Abgrenzung unterschiedl. Nutzung