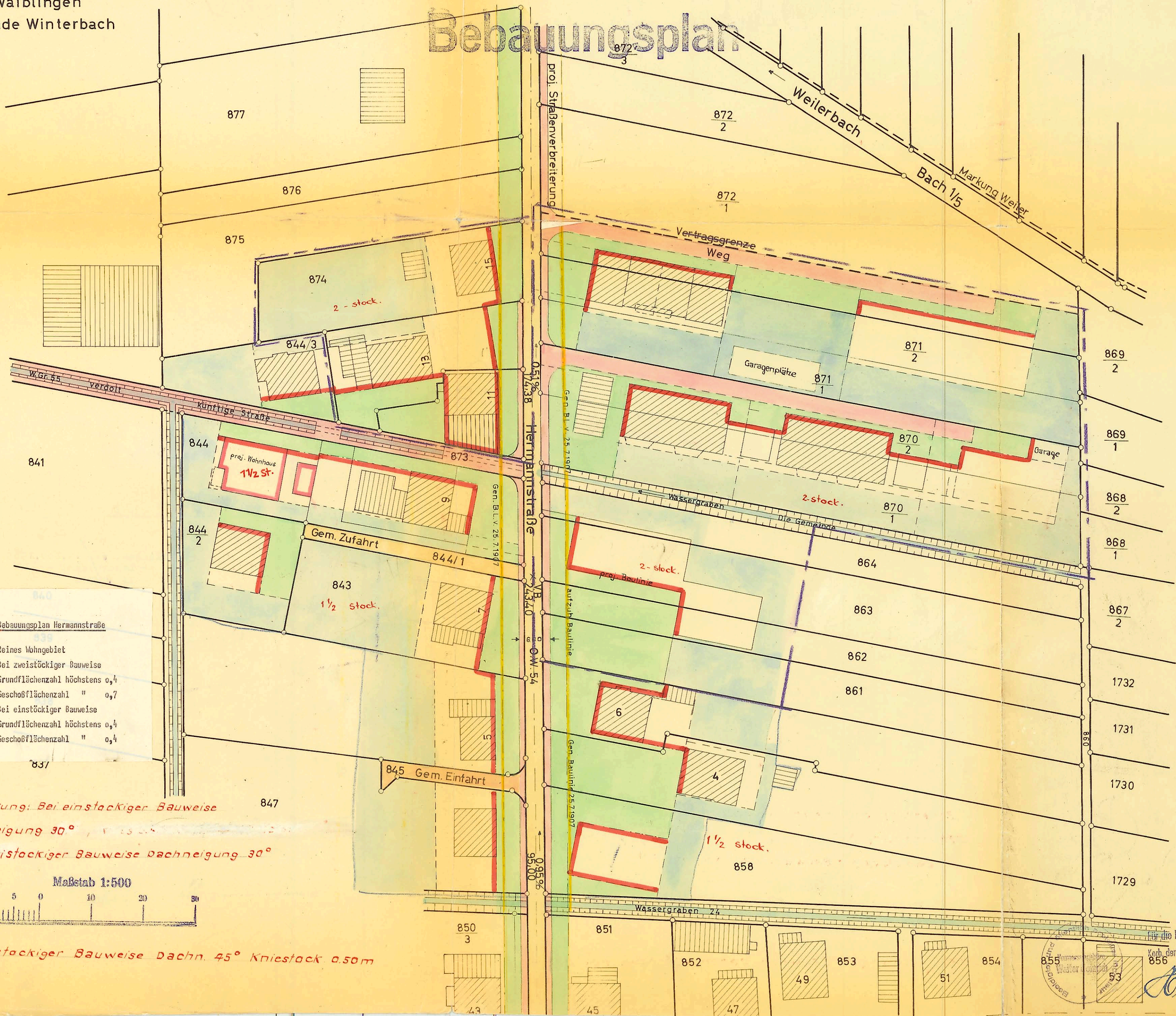



Bebauungsplan



Bebauungsplan Hermannstraße

- Reines Wohngebiet
- Bei zweistöckiger Bauweise
- Grundflächenzahl höchstens 0,4
- Geschoßflächenzahl " 0,7
- Bei einstöckiger Bauweise
- Grundflächenzahl höchstens 0,4
- Geschoßflächenzahl " 0,4


837

Bemerkung: Bei einstockiger Bauweise

Dachneigung 30°

Bei zweistöckiger Bauweise Dachneigung 30°

Maßstab 1:500



Bei 1 1/2-stöckiger Bauweise Dachn. 45° Kniestock 0,50m

Für die Richtigkeit

Beurteilt
Öffentl. beauf. u. best. Ingenieur