

LEGENDE :

Baugrenze nicht zwingend :


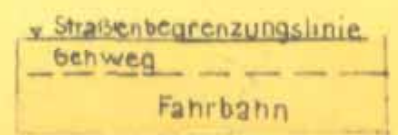

Baulinie zwingend :

Verkehrsflächen und
Straßenbegrenzungslinien :

Nicht überbaubare
Grundstücksflächen (Bauverbot) :

öffentliche Grünflächen :

Grenzen der Plangebiete :



Die genehmigten Festsetzungen sind in brauner Farbe dargestellt.

Weitere Erläuterungen sind im Textteil enthalten.