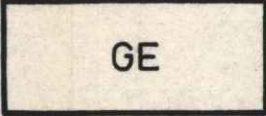
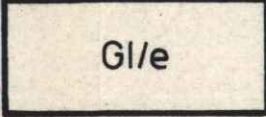





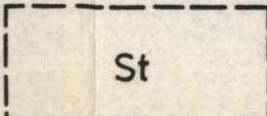



# ZEICHENERKLÄRUNG

## PLANUNGSRECHT (§ 9 BBauG)

	<b>GE</b>	Gewerbegebiet	§ 8 BauNVO
	<b>GI/e</b>	Industriegebiet eingeschränkt (siehe Textteil C.1.1)	§ 9 BauNVO und § 1(4) BauNVO
	<b>GI</b>	<del>Industriegebiet</del>	<del>§ 9 BauNVO</del>
z.B.	$H_{max}$ 12m	max.Höhe baulicher Anlagen (siehe Textteil C.1.2)	§ 16(3) BauNVO
	<b>III</b>	Zahl der Vollgeschosse - max.	§ 17(4) u. § 18 BauNVO
z.B.	0,6	Grundflächenzahl	§ 19 BauNVO
		Geschoßflächenzahl	§ 20 BauNVO
		Baumassenzahl	§ 21 BauNVO
	<b>a</b>	abweichende Bauweise (siehe Textteil C.1.3)	§ 22(4) BauNVO
		Abgrenzung unterschiedlicher Nutzung	§ 1(4) BauNVO u. § 16(5) BauNVO
		Baugrenze	§ 23(3) BauNVO
	<b>St</b>	Flächen für Stellplätze	§ 9(1)4 BBauG






Fahrbahn  
Gehweg  
Feldweg  
Parkplatz  
Grünfläche

z.B.  $\pm 233,01$   
← 1,0% —

Höhenlage der Verkehrsfläche § 9(2) BBauG



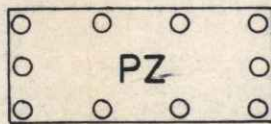
Anschluß an die Verkehrsfläche: § 9(1)11 BBauG  
Ein- und Ausfahrtsverbot




Versorgungsfläche: § 9(1)12 BBauG  
Feuerlöschteich




Vorhandene Leitung des Zweckverbandes Bodensee-Wasserversorgung § 9(1)13 BBauG



Anpflanzung von Bäumen und Sträuchern § 9(1)25a BBauG  
(siehe Textteil C.1.5a u.b)



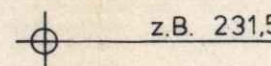
Anpflanzung Einzelbaum § 9(1)25a BBauG  
(siehe Textteil C.1.5c)



Erhaltung von Bäumen und Sträuchern § 9(1)25b BBauG  
(siehe Textteil C.1.6)



Gehrecht (GR), Fahrrecht (FR), Leitungsrecht (LR) § 9(1)21 BBauG  
(siehe Textteil C.1.8)



max. Höhenlage des Baulandes § 9(2) BBauG



Grenze des räumlichen Geltungsbereiches des Bebauungsplanes § 9(7) BBauG